

**LEY DE DISCIPLINA
FINANCIERA**

DICIEMBRE 2020

SISTEMA MICHOCAGANO DE RADIO Y TELEVISION (a)
Estado de Situación Financiera Detallado - LDF
Al 31 de diciembre de 2019 y al 31 de diciembre de 2020 (b)
(PESOS)

Concepto (c)	2020 (d)	31 de diciembre de 2019 (e)	Concepto (c)	2020 (d)	31 de diciembre de 2019 (e)
ACTIVO			PASIVO		
Activo Circulante			a. Cuentas por Pagar a Corto Plazo (a=a1+a2+a3+a4+a5+a6+a7)		
a. Efectivo y Equivalentes (a=a1+a2+a3+a4+a5+a6+a7)	41,069	160,973	a1) Servicios Personales por Pagar a Corto Plazo	68,186,389	12,329,374
a1) Efectivo	0	0	a2) Proveedores por Pagar a Corto Plazo	0	0
a2) Bancos/Tesorería	0	0	a3) Contralistas por Obras Públicas por Pagar a Corto Plazo	47,051	47,051
a3) Bancos/Dependencias y Otros	41,069	160,973	a4) Participaciones y Aportaciones por Pagar a Corto Plazo	0	0
a4) Inversiones Temporales (Hasta 3 meses)	0	0	a5) Transferencias Otorgadas por Pagar a Corto Plazo	0	0
a5) Fondos con Afectación Específica	0	0	a6) Intereses, Comisiones y Otros Gastos de la Deuda Pública por Pagar a Corto Plazo	0	0
a6) Depósitos de Fondos de Terceros en Garantía y/o Administración	0	0	a7) Relenciones y Contribuciones por Pagar a Corto Plazo	24,721,061	10,520,573
a7) Otros Efectivos y Equivalentes	0	0	a8) Devoluciones de la Ley de Ingresos por Pagar a Corto Plazo	0	0
b. Derechos a Recibir Efectivo o Equivalentes (b=b1+a2+a3+a4+a5+a6+b7)	66,945,821	12,913,355	a9) Otras Cuentas por Pagar a Corto Plazo	43,418,277	1,761,750
b1) Inversiones Financieras de Corto Plazo	0	0	b. Documentos por Pagar a Corto Plazo (b=b1+b2+b3)		
b2) Cuentas por Cobrar a Corto Plazo	5,760,862	-125,396	b1) Documentos Comerciales por Pagar a Corto Plazo	0	0
b3) Deudores Diversos por Cobrar a Corto Plazo	61,134,959	12,756,751	b2) Documentos con Contralistas por Obras Públicas por Pagar a Corto Plazo	0	0
b4) Ingresos por Recuperar a Corto Plazo	0	0	b3) Otros Documentos por Pagar a Corto Plazo	0	0
b5) Deudores por Anticipos de la Tesorería a Corto Plazo	50,000	285,000	c. Porción a Corto Plazo de la Deuda Pública (c=c1+c2)		
b5) Deudores por Anticipos de la Tesorería a Corto Plazo	0	0	c1) Porción a Corto Plazo de la Deuda Pública	0	0
c. Derechos a Recibir Bienes o Servicios (c=c1+c2+c3+c4+c5)			c2) Porción a Corto Plazo de Arrendamiento Financiero	0	0
c1) Anticipo a Proveedores por Adquisición de Bienes y Prestación de Servicios a Corto Plazo	0	0	d. Títulos y Valores a Corto Plazo	0	0
c2) Anticipo a Proveedores por Adquisición de Bienes Inmuebles y Muebles a Corto Plazo	0	0	e. Pasivos Diferidos a Corto Plazo (e=e1+c2+e3)		
c3) Anticipo a Proveedores por Adquisición de Bienes Intangibles a Corto Plazo	0	0	e1) Ingresos Cobrados por Adelantado a Corto Plazo	0	0
c4) Anticipo a Contralistas por Obras Públicas a Corto Plazo	0	0	e2) Intereses Cobrados por Adelantado a Corto Plazo	0	0
c5) Otros Derechos a Recibir Bienes o Servicios a Corto Plazo	0	0	e3) Otros Pasivos Diferidos a Corto Plazo	0	0
d. Inventarios (d=d1+c2+c3+d4+d5)			f. Fondos y Bienes de Terceros en Garantía y/o Administración a Corto Plazo (f=f1+f2+f3+f4+f5+f6)		
d1) Inventario de Mercancías para Venta	0	0	f1) Fondos en Garantía a Corto Plazo	0	0
d2) Inventario de Mercancías Terminadas	0	0	f2) Fondos en Administración a Corto Plazo	0	0
d3) Inventario de Mercancías en Proceso de Elaboración	0	0	f3) Fondos Contingentes a Corto Plazo	0	0
d4) Inventario de Materias Primas, Materiales y Suministros para Producción	0	0	f4) Fondos de Fideicomisos, Mandatos y Contratos Análogos a Corto Plazo	0	0
d5) Bienes en Tránsito	0	0	f5) Otros Fondos de Terceros en Garantía y/o Administración a Corto Plazo	0	0
e. Almacenes	0	0	f6) Valores y Bienes en Garantía a Corto Plazo	0	0
f. Estimación por Pérdida o Deterioro de Activos Circulantes (f=f1+f2)			g. Provisiones a Corto Plazo (g=g1+g2+g3)	351	351
f1) Estimaciones para Cuentas Incobrables por Derechos a Recibir Efectivo o Equivalentes	0	0	g1) Provisión para Demandas y Juicios a Corto Plazo	0	0
f2) Estimación por Deterioro de Inventarios	0	0	g2) Provisión para Contingencias a Corto Plazo	0	0
g. Otros Activos Circulantes (g=g1+g2+g3+g4)			g3) Otras Provisiones a Corto Plazo	351	351
g1) Valores en Garantía	0	0	h. Otros Pasivos a Corto Plazo (h=h1+h2+h3)		
g2) Bienes en Garantía (excluye depósitos de fondos)	0	0	h1) Ingresos por Clasificar	0	0
g3) Bienes Derivados de Embargos, Decomisos, Aseguramientos y Decisión en Pago	0	0	h2) Recaudación por Participar	0	0
g4) Adquisición con Fondos de Terceros	0	0	h3) Otros Pasivos Circulantes	0	0
IA. Total de Activos Circulantes (IA = a + b + c + d + e + f + g)	66,966,890	13,079,228	IIA. Total de Pasivos Circulantes (IIA = a + b + c + d + e + f + g + h)	68,186,740	12,329,725
Activo No Circulante			Pasivo No Circulante		

SISTEMA MICHOACANO DE RADIO Y TELEVISION (a)
Estado de Situación Financiera Detallado - LDF
Al 31 de diciembre de 2019 y al 31 de diciembre de 2020 (b)
(PESOS)

a. Inversiones Financieras a Largo Plazo	0	0	0	0	0	0
b. Derechos a Recibir Efectivo o Equivalentes a Largo Plazo	0	0	0	0	0	0
c. Bienes Inmuebles, Infraestructura y Construcciones en Proceso	0	0	0	0	0	0
d. Bienes Muebles	47,753,711	47,690,579	0	0	0	0
e. Activos Intangibles	0	0	0	0	0	0
f. Depreciación, Deterioro y Amortización Acumulada de Bienes	0	0	0	0	0	0
g. Activos Diferidos	692,324	692,324	0	0	0	0
h. Estimación por Pérdida o Deterioro de Activos no Circulantes	0	0	0	0	0	0
i. Otros Activos no Circulantes	0	0	0	0	0	0
IB. Total de Activos No Circulantes (IB = a + b + c + d + e + f + g + h + i)	48,446,035	48,382,903			68,186,740	12,329,725
I. Total del Activo (I = IA + IB)	115,432,925	61,462,231				
HACIENDA PÚBLICA/PATRIMONIO						
III.A. Hacienda Pública/Patrimonio Contribuido (III.A = a + b + c)					27,097,650	27,097,650
a. Aportaciones					0	0
b. Donaciones de Capital					0	0
c. Actualización de la Hacienda Pública/Patrimonio					27,097,650	27,097,650
III.B. Hacienda Pública/Patrimonio Generado (III.B = a + b + c + d + e)					20,148,535	22,034,856
a. Resultados del Ejercicio (Ahorro/ Desahorro)					348,596	263,153
b. Resultados de Ejercicios Anteriores					34,677,932	34,414,779
c. Revalúos					913,492	913,492
d. Reservas					0	0
e. Rectificaciones de Resultados de Ejercicios Anteriores					-15,791,465	-13,566,569
III.C. Exceso o Insuficiencia en la Actualización de la Hacienda Pública/Patrimonio (III.C=a+b)					0	0
a. Resultado por Posición Monetaria					0	0
b. Resultado por Tenencia de Activos no Monetarios					0	0
III. Total Hacienda Pública/Patrimonio (III = III.A + III.B + III.C)					47,246,185	49,132,506
IV. Total del Pasivo y Hacienda Pública/Patrimonio (IV = II + III)					115,432,925	61,462,231

LIC. CARLOS BERNARDO SUWANTZ GARZA
 DIRECTOR GENERAL

C.P. BEGAR IVÁN CONTRERAS BOLANOS
 DELEGADO ADMINISTRATIVO

SISTEMA MICHOACANO DE RADIO Y TELEVISION (a)
Informe Analítico de la Deuda Pública y Otros Pasivos - LDF
Del 1 de Enero al 31 de Diciembre de 2020 (b)
(PESOS)

Denominación de la Deuda Pública y Otros Pasivos (c)	Saldo al 31 de diciembre de 2019 (d)	Disposiciones del Periodo (e)	Amortizaciones del Periodo (f)	Revaluaciones, Reclassificaciones y Otros Ajustes (g)	Saldo Final del Periodo (h) h=d+e-f+g	Pago de Intereses del Periodo (i)	Pago de Comisiones y demás costos asociados durante el Periodo (j)
1. Deuda Pública (1=A+B)	0	0	0	0	0	0	0
A. Corto Plazo (A=a1+a2+a3)	0	0	0	0	0	0	0
a1) Instituciones de Crédito	0	0	0	0	0	0	0
a2) Títulos y Valores	0	0	0	0	0	0	0
a3) Arrendamientos Financieros	0	0	0	0	0	0	0
B. Largo Plazo (B=b1+b2+b3)	0	0	0	0	0	0	0
b1) Instituciones de Crédito	0	0	0	0	0	0	0
b2) Títulos y Valores	0	0	0	0	0	0	0
b3) Arrendamientos Financieros	0	0	0	0	0	0	0
2. Otros Pasivos	12,329,725	0	0	0	68,186,740	0	0
3. Total de la Deuda Pública y Otros Pasivos	12,329,725	0	0	0	68,186,740	0	0
4. Deuda Contingente 1 (informativo)	0	0	0	0	0	0	0
A. Deuda Contingente 1	0	0	0	0	0	0	0
B. Deuda Contingente 2	0	0	0	0	0	0	0
C. Deuda Contingente XX	0	0	0	0	0	0	0
5. Valor de Instrumentos Bono Cupón Cero 2 (Informativo)	0	0	0	0	0	0	0
A. Instrumento Bono Cupón Cero 1	0	0	0	0	0	0	0
B. Instrumento Bono Cupón Cero 2	0	0	0	0	0	0	0
C. Instrumento Bono Cupón Cero XX	0	0	0	0	0	0	0

1. Se refiere a cualquier financiamiento sin fuente o garantía de pago otorgada, que sea asumida de manera solidaria o subsidiaria por las Entidades Federativas con sus Municipios, organismos descentralizados y empresas de participación estatal mayoritaria y fiducias, locales y municipales, y por los Municipios con sus respectivos organismos descentralizados y empresas de participación municipal mayoritaria.

2. Se refiere al valor del Bono Cupón Cero que respalda el pago de los créditos asociados al mismo (Activo).

Obligaciones a Corto Plazo (k)	Monto Contratado (l)	Plazo Pactado (m)	Tasa de Interés (n)	Comisiones y Costos Relacionados (o)	Tasa Efectiva (p)
6. Obligaciones a Corto Plazo (Informativo)	0	0	0	0	0
A. Crédito 1	0	0	0	0	0
B. Crédito 2	0	0	0	0	0
C. Crédito XX	0	0	0	0	0

LIC. CARLOS BERNARDO BUKANTZ GARZA
 DIRECTOR GENERAL

C.P. EDGAR IVÁN CONTRERAS BOLAÑOS
 DELEGADO ADMINISTRATIVO

SISTEMA MICHOCANO DE RADIO Y TELEVISION (a)
Informe Analítico de Obligaciones Diferentes de Financiamientos - LDF
 Del 1 de Enero al 31 de Diciembre de 2020 (b)

(PESOS)										
Denominación de las Obligaciones Diferentes de Financiamiento (c)	Fecha del Contrato (d)	Fecha de inicio de operación del proyecto (e)	Fecha de vencimiento (f)	Monto de la inversión pactado (g)	Plazo pactado (h)	Monto promedio mensual de la contraprestación (i)	Monto promedio mensual del pago de la contraprestación correspondiente al pago de inversión (j)	Monto pagado de la inversión actualizado al XX de XXXX de 20XX (k)	Monto pagado de la inversión actualizado al XX de XXXX de 20XX (l)	Saldo pendiente por pagar de la inversión al XX de XXXX de 20XX (m = g - l)
A. Asociaciones Público Privadas (APP's) (A=a+b+c+d)										
a) APP 1	0	0	0	0	0	0	0	0	0	0
b) APP 2										0
c) APP 3										0
d) APP XX										0
E. Otros Instrumentos (B=a+b+c+d)										
a) Otro Instrumento 1	0	0	0	0	0	0	0	0	0	0
b) Otro Instrumento 2										0
c) Otro Instrumento 3										0
d) Otro Instrumento XX										0
C. Total de Obligaciones Diferentes de Financiamiento (C=A+B)	0	0	0	0	0	0	0	0	0	0


LIC CARLOS BERNARDO BUKANTZ GARZA
 DIRECTOR GENERAL

C.P. EDGAR IVÁN CONTRERAS BOLAÑOS
 DELEGADO ADMINISTRATIVO

SISTEMA MICHOACANO DE RADIO Y TELEVISION (a)
Balance Presupuestario - LDF
Del 1 de Enero al 31 de Diciembre de 2020 (b)
(PESOS)

Concepto (c)	Estimado/ Aprobado (d)	Devengado	Recaudado/ Pagado
A. Ingresos Totales (A = A1+A2+A3)	68,533,037	61,367,838	61,367,838
A1. Ingresos de Libre Disposición	2,163,000	955,588	955,588
A2. Transferencias Federales Etiquetadas	66,370,037	60,412,249	60,412,249
A3. Financiamiento Neto	0	0	0
B. Egresos Presupuestarios¹ (B = B1+B2)	68,533,037	61,082,382	61,082,382
B1. Gasto No Etiquetado (sin incluir Amortización de la Deuda Pública)	68,533,037	52,882,272	52,882,272
B2. Gasto Etiquetado (sin incluir Amortización de la Deuda Pública)	0	8,200,110	8,200,110
C. Remanentes del Ejercicio Anterior (C = C1 + C2)			
C1. Remanentes de Ingresos de Libre Disposición aplicados en el periodo		0	0
C2. Remanentes de Transferencias Federales Etiquetadas aplicados en el periodo			
I. Balance Presupuestario (I = A - B + C)	0	285,456	285,456
II. Balance Presupuestario sin Financiamiento Neto (II = I - A3)	0	285,456	285,456
III. Balance Presupuestario sin Financiamiento Neto y sin Remanentes del Ejercicio Anterior (III = II - C)	0	285,456	285,456

Concepto	Aprobado	Devengado	Pagado
E. Intereses, Comisiones y Gastos de la Deuda (E = E1+E2)			
E1. Intereses, Comisiones y Gastos de la Deuda con Gasto No Etiquetado	0	0	0
E2. Intereses, Comisiones y Gastos de la Deuda con Gasto Etiquetado			
IV. Balance Primario (IV = III - E)	0	285,456	285,456



Concepto	Estimado/Aprobado	Devengado	Recaudado/ Pagado
----------	-------------------	-----------	----------------------

Concepto	Estimado/ Aprobado	Devengado	Pagado
F. Financiamiento (F = F1 + F2) F1. Financiamiento con Fuente de Pago de Ingresos de Libre Disposición F2. Financiamiento con Fuente de Pago de Transferencias Federales Etiquetadas	0	0	0
G. Amortización de la Deuda (G = G1 + G2) G1. Amortización de la Deuda Pública con Gasto No Etiquetado G2. Amortización de la Deuda Pública con Gasto Etiquetado	0	0	0
A3. Financiamiento Neto (A3 = F - G)	0	0	0

Concepto	Estimado/ Aprobado	Devengado	Recaudado/ Pagado
A1. Ingresos de Libre Disposición	2,163,000	955,588	955,588
A3.1 Financiamiento Neto con Fuente de Pago de Ingresos de Libre Disposición (A3.1 = F1 - G1)	0	0	0
F1. Financiamiento con Fuente de Pago de Ingresos de Libre Disposición	0	0	0
G1. Amortización de la Deuda Pública con Gasto No Etiquetado	0	0	0
B1. Gasto No Etiquetado (sin incluir Amortización de la Deuda Pública)	68,533,037	52,882,272	52,882,272
C1. Remanentes de Ingresos de Libre Disposición aplicados en el periodo		0	0
V. Balance Presupuestario de Recursos Disponibles (V = A1 + A3.1 - B 1 + C1)	-66,370,037	-51,926,683	-51,926,683
VI. Balance Presupuestario de Recursos Disponibles sin Financiamiento Neto (VI = V - A3.1)	-66,370,037	-51,926,683	-51,926,683

Concepto	Estimado/ Aprobado	Devengado	Recaudado/ Pagado
A2. Transferencias Federales Etiquetadas	66,370,037	60,412,249	60,412,249
A3.2 Financiamiento Neto con Fuente de Transferencias Federales Etiquetadas (A3.2 = F2 - G2)	0	0	0
F2. Financiamiento con Fuente de Pago de Transferencias Federales Etiquetadas	0	0	0
G2. Amortización de la Deuda Pública con Gasto Etiquetado	0	0	0
B2. Gasto Etiquetado (sin incluir Amortización de la Deuda Pública)	0	8,200,110	8,200,110
C2. Remanentes de Transferencias Federales Etiquetadas aplicados en el periodo		0	0
VII. Balance Presupuestario de Recursos Etiquetados (VII = A2 + A3.2 - B2 + C2)	66,370,037	52,212,139	52,212,139
VIII. Balance Presupuestario de Recursos Etiquetados sin Financiamiento Neto (VIII = VII - A3.2)	66,370,037	52,212,139	52,212,139

LIC CARLOS BERNARDO BUKANTZ GARZA
DIRECTOR GENERAL

C.P. EDGAR IVÁN CONTRERAS BOLAÑOS
DELEGADO ADMINISTRATIVO

SISTEMA MICHOACANO DE RADIO Y TELEVISION (a)
Estado Analítico de Ingresos Detallado - LDF
Del 1 de Enero al 31 de Diciembre de 2020 (b)
(PESOS)

Concepto (c)	Ingreso				Diferencia (e)
	Estimado (d)	Ampliaciones/ (Reducciones)	Modificado	Recaudado	
Ingresos de Libre Disposición					
A. Impuestos			0		0
B. Cuotas y Aportaciones de Seguridad Social			0		0
C. Contribuciones de Mejoras			0		0
D. Derechos			0		0
E. Productos			0		0
F. Aprovechamientos			0		0
G. Ingresos por Ventas de Bienes y Prestación Servicios	2,163,000	-1,207,412	955,588	955,588	-1,207,412
H. Participaciones (H=h1+h2+h3+h4+h5+h6+h7+h8+h9+h10+h11)	0	0	0	0	0
h1) Fondo General de Participaciones			0		0
h2) Fondo de Fomento Municipal			0		0
h3) Fondo de Fiscalización y Recaudación			0		0
h4) Fondo de Compensación			0		0
h5) Fondo de Extracción de Hidrocarburos			0		0
h6) Impuesto Especial Sobre Producción y Servicios			0		0
h7) 0.136% de la Recaudación Federal Participable			0		0
h8) 3.17% Sobre Extracción de Petróleo			0		0
h9) Gasolinas y Diésel			0		0
h10) Fondo del Impuesto Sobre la Renta			0		0
h11) Fondo de Estabilización de los Ingresos de las Entidades Federativas			0		0
I. Incentivos Derivados de la Colaboración Fiscal (I=i1+i2+i3+i4+i5)	0	0	0	0	0
i1) Tenencia o Uso de Vehículos			0		0
i2) Fondo de Compensación ISAN			0		0
i3) Impuesto Sobre Automóviles Nuevos			0		0
i4) Fondo de Compensación de Repecos-Intermedios			0		0
i5) Otros Incentivos Económicos			0		0
J. Transferencias y Asignaciones			0		0
K. Convenios			0		0
k1) Otros Convenios y Subsidios			0		0
L. Otros Ingresos de Libre Disposición (L=l1+l2)			0		0

SISTEMA MICHOACANO DE RADIO Y TELEVISION (a)
Estado Analítico de Ingresos Detallado - LDF
Del 1 de Enero al 31 de Diciembre de 2020 (b)
(PESOS)

Concepto (c)	Ingreso				Diferencia (e)
	Estimado (d)	Ampliaciones/ (Reducciones)	Modificado	Devengado	
11) Participaciones en Ingresos Locales			0		0
12) Otros Ingresos de Libre Disposición			0		0
I. Total de Ingresos de Libre Disposición (I=A+B+C+D+E+F+G+H+I+J+K+L)	2,163,000	-1,207,412	955,588	955,588	-1,207,412
Ingresos Excedentes de Ingresos de Libre Disposición					
Transferencias Federales Etiquetadas					
A. Aportaciones (A=a1+a2+a3+a4+a5+a6+a7+a8)	0		0	0	0
a1) Fondo de Aportaciones para la Nómina Educativa y Gasto Operativo			0	0	0
a2) Fondo de Aportaciones para los Servicios de Salud			0	0	0
a3) Fondo de Aportaciones para la Infraestructura Social			0	0	0
a4) Fondo de Aportaciones para el Fortalecimiento de los Municipios y de las Demarcaciones Territoriales del Distrito Federal			0	0	0
a5) Fondo de Aportaciones Múltiples			0	0	0
a6) Fondo de Aportaciones para la Educación Tecnológica y de Adultos			0	0	0
a7) Fondo de Aportaciones para la Seguridad Pública de los Estados y del Distrito Federal			0	0	0
a8) Fondo de Aportaciones para el Fortalecimiento de las Entidades Federativas			0	0	0
B. Convenios (B=b1+b2+b3+b4)	0		0	0	0
b1) Convenios de Protección Social en Salud			0	0	0
b2) Convenios de Descentralización			0	0	0
b3) Convenios de Reasignación			0	0	0
b4) Otros Convenios y Subsidios			0	0	0
C. Fondos Distintos de Aportaciones (C=c1+c2)	0		0	0	0
c1) Fondo para Entidades Federativas y Municipios Productores de Hidrocarburos			0	0	0
c2) Fondo Mínero			0	0	0

SISTEMA MICHOACANO DE RADIO Y TELEVISION (a)
Estado Analítico de Ingresos Detallado - LDF
Del 1 de Enero al 31 de Diciembre de 2020 (b)
(PESOS)

Concepto (c)	Ingreso					Diferencia (e)
	Estimado (d)	Ampliaciones/ (Reducciones)	Modificado	Devengado	Recaudado	
D. Transferencias, Asignaciones, Subsidios y Subvenciones, Pensiones y Jubilaciones E. Otras Transferencias Federales Etiquetadas	66,370,037	-5,957,788	60,412,249	60,412,249	60,412,249	-5,957,788
II. Total de Transferencias Federales Etiquetadas (II = A + B + C + D + E)	66,370,037	-5,957,788	60,412,249	60,412,249	60,412,249	-5,957,788
III. Ingresos Derivados de Financiamientos (III = A) A. Ingresos Derivados de Financiamientos	0	0	0	0	0	0
IV. Total de Ingresos (IV = I + II + III)	66,533,037	-7,165,199	61,367,838	61,367,838	61,367,838	-7,165,199
Datos Informativos						
1. Ingresos Derivados de Financiamientos con Fuente de Pago de Ingresos de Libre Disposición			0			0
2. Ingresos Derivados de Financiamientos con Fuente de Pago de Transferencias Federales Etiquetadas			0			0
3. Ingresos Derivados de Financiamientos (3 = 1 + 2)	0	0	0	0	0	0

LIC. CARLOS BERNARDO BUKANTZ GARZA
 DIRECTOR GENERAL

C.P. EDGAR IVAN CONTRERAS BOLANOS
 DELEGADO ADMINISTRATIVO

SISTEMA MICHOACANO DE RADIO Y TELEVISION (a)
Estado Analítico del Ejercicio del Presupuesto de Egresos Detallado - LDF
Clasificación por Objeto del Gasto (Capítulo y Concepto)
Del 1 de Enero al 31 de Diciembre de 2020 (b)
(PESOS)

Concepto (c)	Egresos				Subejercicio (e)
	Aprobado (d)	Ampliaciones/ (Reducciones)	Modificado	Devengado	
I. Gasto No Etiquetado (I=A+B+C+D+E+F+G+H+I)	68,533,037	-15,365,310	53,167,727	52,882,272	285,456
A. Servicios Personales (A=a1+a2+a3+a4+a5+a6+a7)	57,052,472	-10,953,810	46,098,662	45,973,173	125,489
a1) Remuneraciones al Personal de Carácter Permanente	45,361,212	-20,832,046	24,529,166	24,529,166	0
a2) Remuneraciones al Personal de Carácter Transitorio	1,772,100	634,422	2,406,522	2,281,033	125,489
a3) Remuneraciones Adicionales y Especiales	6,560,780	11,756,414	18,317,194	18,317,194	0
a4) Seguridad Social			0		0
a5) Otras Prestaciones Sociales y Económicas	3,358,380	-2,574,063	784,317	784,317	0
a6) Previsiones	0	61,464	61,464	61,464	0
a7) Pago de Estímulos a Servidores Públicos	3,448,303	-2,653,236	795,067	795,067	0
B. Materiales y Suministros (B=b1+b2+b3+b4+b5+b6+b7+b8+b9)	900,000	-715,480	184,520	184,520	0
b1) Materiales de Administración, Emisión de Documentos y Artículos Oficiales	398,821	-335,790	62,831	62,831	0
b2) Alimentos y Utensilios	0	154,602	154,602	154,602	0
b3) Materias Primas y Materiales de Producción y Comercialización	0	2,800	2,800	2,800	0
b4) Materiales y Artículos de Construcción y de Reparación	2,149,882	-1,968,965	180,717	180,717	0
b5) Productos Químicos, Farmacéuticos y de Laboratorio	0	2,300	2,300	2,300	0
b6) Combustibles, Lubrificantes y Aditivos	0	0	0	0	0
b7) Vestuario, Blancos, Prendas de Protección y Artículos Deportivos	0	0	0	0	0
b8) Materiales y Suministros Para Seguridad	0	0	0	0	0
b9) Herramientas, Relaciones y Accesorios Menores	0	0	0	0	0
C. Servicios Generales (C=c1+c2+c3+c4+c5+c6+c7+c8+c9)	8,032,262	-1,821,396	6,210,866	6,050,900	159,967
c1) Servicios Básicos	7,025,410	-3,471,365	3,554,045	3,395,079	159,967
c2) Servicios de Arrendamiento	0	269,464	269,464	269,464	0
c3) Servicios Profesionales, Científicos, Técnicos y Otros Servicios	0	336,406	336,406	336,406	0
c4) Servicios Financieros, Bancarios y Comerciales	0	111,560	111,560	111,560	0
c5) Servicios de Instalación, Reparación, Mantenimiento y Conservación	0	903,132	903,132	903,132	0
c6) Servicios de Comunicación Social y Publicidad	0	0	0	0	0
c7) Servicios de Traslado y Viáticos	0	196,323	196,323	196,323	0
c8) Servicios Oficiales	0	-166,935	838,935	838,935	0
c9) Otros Servicios Generales	1,005,852	0	0	0	0
D. Transferencias, Asignaciones, Subsidios y Otras Ayudas (D=d1+d2+d3+d4+d5+d6+d7+d8+d9)	0	0	0	0	0
d1) Transferencias Internas y Asignaciones al Sector Público	0	0	0	0	0
d2) Transferencias al Resto del Sector Público	0	0	0	0	0
d3) Subsidios y Subvenciones	0	0	0	0	0
d4) Ayudas Sociales	0	0	0	0	0
d5) Pensiones y Jubilaciones	0	0	0	0	0
d6) Transferencias a Fideicomisos, Mandatos y Otros Análogos	0	0	0	0	0
d7) Transferencias a la Seguridad Social	0	0	0	0	0
d8) Donativos	0	0	0	0	0
d9) Transferencias al Exterior	0	0	0	0	0
E. Bienes Muebles, Inmuebles e Intangibles (E=e1+e2+e3+e4+e5+e6+e7+e8+e9)	0	63,132	63,132	63,132	63,132

SISTEMA MICHOACANO DE RADIO Y TELEVISION (a)
Estado Analítico del Ejercicio del Presupuesto de Egresos Detallado - LDF
Clasificación por Objeto del Gasto (Capítulo y Concepto)
Del 1 de Enero al 31 de Diciembre de 2020 (b)
(PESOS)

Concepto (c)	Egresos					Subejercicio (e)
	Aprobado (d)	Ampliaciones/ (Reducciones)	Modificado	Devengado	Pagado	
e1) Mobiliario y Equipo de Administración	0	59,832	59,832	59,832	59,832	0
e2) Mobiliario y Equipo Educativo y Recreativo	0	3,300	3,300	3,300	3,300	0
e3) Equipo e Instrumental Médico y de Laboratorio						0
e4) Vehículos y Equipo de Transporte						0
e5) Equipo de Defensa y Seguridad						0
e6) Maquinaria, Otros Equipos y Herramientas						0
e7) Activos Biológicos						0
e8) Bienes Inmuebles						0
e9) Activos Intangibles						0
F. Inversión Pública (F=11+12+13)	0	0	0	0	0	0
11) Obra Pública en Bienes de Dominio Público						0
12) Obra Pública en Bienes Propios						0
13) Proyectos Productivos y Acciones de Fomento						0
G. Inversiones Financieras y Otras Provisiones (G=g1+g2+g3+g4+g5+g6+g7)	0	0	0	0	0	0
g1) Inversiones Para el Fomento de Actividades Productivas						0
g2) Acciones y Participaciones de Capital						0
g3) Compra de Títulos y Valores						0
g4) Concesión de Préstamos						0
g5) Inversiones en Fideicomisos, Mandatos y Otros Análogos						0
Fideicomiso de Desastres Naturales (Informativo)						0
g6) Otras Inversiones Financieras						0
g7) Provisiones para Contingencias y Otras Errogaciones Especiales						0
H. Participaciones y Aportaciones (H=h1+12+13)	0	0	0	0	0	0
h1) Participaciones						0
h2) Aportaciones						0
h3) Convenios						0
I. Deuda Pública (I=i1+i2+i3+i4+i5+i6+i7)	0	0	0	0	0	0
i1) Amortización de la Deuda Pública						0
i2) Intereses de la Deuda Pública						0
i3) Comisiones de la Deuda Pública						0
i4) Gastos de la Deuda Pública						0
i5) Costo por Coberturas						0
i6) Apoyos Financieros						0
i7) Adeudos de Ejercicios Fiscales Anteriores (ADEFAS)						0

SISTEMA MICHOACANO DE RADIO Y TELEVISION (a)
Estado Analítico del Ejercicio del Presupuesto de Egresos Detallado - LDF
Clasificación por Objeto del Gasto (Capítulo y Concepto)
Del 1 de Enero al 31 de Diciembre de 2020 (b)
(PESOS)

Concepto (c)	Egresos					Subejercicio (e)
	Aprobado (d)	Ampliaciones/ (Reducciones)	Modificado	Devengado	Pagado	
II. Gasto Etiquetado (II=A+B+C+D+E+F+G+H+I)	0	8,200,110	8,200,110	8,200,110	8,200,110	0
A. Servicios Personales (A=a1+a2+a3+a4+a5+a6+a7)	0	8,115,672	8,115,672	8,115,672	8,115,672	0
a1) Remuneraciones al Personal de Carácter Permanente	0	7,001,817	7,001,817	7,001,817	7,001,817	0
a2) Remuneraciones al Personal de Carácter Transitorio						
a3) Remuneraciones Adicionales y Especiales						
a4) Seguridad Social						
a5) Otras Prestaciones Sociales y Económicas						
a6) Previsiones						
a7) Pago de Estímulos a Servidores Públicos						
B. Materiales y Suministros (B=b1+b2+b3+b4+b5+b6+b7+b8+b9)	0	1,113,855	1,113,855	1,113,855	1,113,855	0
b1) Materiales de Administración, Emisión de Documentos y Artículos Oficiales						
b2) Alimentos y Utensilios						
b3) Materias Primas y Materiales de Producción y Comercialización						
b4) Materiales y Artículos de Construcción y de Reparación						
b5) Productos Químicos, Farmacéuticos y de Laboratorio						
b6) Combustibles, Lubrificantes y Aditivos						
b7) Vestuario, Blancos, Prendas de Protección y Artículos Deportivos						
b8) Materiales y Suministros Para Seguridad						
b9) Herramientas, Refacciones y Accesorios Menores						
C. Servicios Generales (C=c1+c2+c3+c4+c5+c6+c7+c8+c9)	0	84,438	84,438	84,438	84,438	0
c1) Servicios Básicos						
c2) Servicios de Arrendamiento						
c3) Servicios Profesionales, Científicos, Técnicos y Otros Servicios						
c4) Servicios Financieros, Bancarios y Comerciales						
c5) Servicios de Instalación, Reparación, Mantenimiento y Conservación						
c6) Servicios de Comunicación Social y Publicidad						
c7) Servicios de Traslado y Viáticos						
c8) Servicios Oficiales						
c9) Otros Servicios Generales						
D. Transferencias, Asignaciones, Subsidios y Otras Ayudas (D=d1+d2+d3+d4+d5+d6+d7+d8+d9)	0	84,438	84,438	84,438	84,438	0
d1) Transferencias Internas y Asignaciones al Sector Público						
d2) Transferencias al Resto del Sector Público						
d3) Subsidios y Subvenciones						
d4) Ayudas Sociales						
d5) Pensiones y Jubilaciones						
d6) Transferencias a Fideicomisos, Mandatos y Otros Análogos						
d7) Transferencias a la Seguridad Social						
d8) Donativos						
d9) Transferencias al Exterior						
E. Bienes Muebles, Inmuebles e Intangibles (E=e1+e2+e3+e4+e5+e6+e7+e8+e9)	0	0	0	0	0	0
e1) Mobiliario y Equipo de Administración						

SISTEMA MICHOACANO DE RADIO Y TELEVISION (a)
Estado Analítico del Ejercicio del Presupuesto de Egresos Detallado - LDF
Clasificación por Objeto del Gasto (Capítulo y Concepto)
Del 1 de Enero al 31 de Diciembre de 2020 (b)
(PESOS)


Concepto (c)	Egresos					Subejercicio (e)
	Aprobado (d)	Ampliaciones/ (Reducciones)	Modificado	Devengado	Pagado	
e2) Mobiliario y Equipo Educativo y Recreativo			0			0
e3) Equipo e Instrumental Médico y de Laboratorio			0			0
e4) Vehículos y Equipo de Transporte			0			0
e5) Equipo de Defensa y Seguridad			0			0
e6) Maquinaria, Otros Equipos y Herramientas			0			0
e7) Activos Biológicos			0			0
e8) Bienes Inmuebles			0			0
e9) Activos Intangibles			0			0
F. Inversión Pública (F=f1 +f2 +f3)	0	0	0	0	0	0
f1) Obra Pública en Bienes de Dominio Público			0			0
f2) Obra Pública en Bienes Propios			0			0
f3) Proyectos Productivos y Acciones de Fomento			0			0
G. Inversiones Financieras y Otras Provisiones (G=g1 +g2 +g3 +g4 +g5 +g6 +g7)	0	0	0	0	0	0
g1) Inversiones Para el Fomento de Actividades Productivas			0			0
g2) Acciones y Participaciones de Capital			0			0
g3) Compra de Títulos y Valores			0			0
g4) Concesión de Préstamos			0			0
g5) Inversiones en Fideicomisos, Mandatos y Otros Análogos			0			0
Fideicomiso de Desastres Naturales (Informativo)			0			0
g6) Otras Inversiones Financieras			0			0
g7) Provisiones para Contingencias y Otras Erogaciones Especiales			0			0
H. Participaciones y Aportaciones (H=h1 +h2 +h3)	0	0	0	0	0	0
h1) Participaciones			0			0
h2) Aportaciones			0			0
h3) Convenios			0			0
I. Deuda Pública (I=i1 +i2 +i3 +i4 +i5 +i6 +i7)	0	0	0	0	0	0
i1) Amortización de la Deuda Pública			0			0
i2) Intereses de la Deuda Pública			0			0
i3) Comisiones de la Deuda Pública			0			0
i4) Gastos de la Deuda Pública			0			0
i5) Costo por Coberturas			0			0
i6) Apoyos Financieros			0			0
i7) Adeudos de Ejercicios Fiscales Anteriores (ADEFAS)			0			0
III. Total de Egresos (III = I + II)	68,533,037	-7,165,199	61,367,838	61,082,382	61,082,382	285,456


LIC CARLOS BERNARD BUKANTZ GARZA
DIRECTOR GENERAL

C.P. EDGAR IVAN CONTRERAS BOLAÑOS
DELEGADO ADMINISTRATIVO

SISTEMA MICHOACANO DE RADIO Y TELEVISIÓN (a)
Estado Analítico del Ejercicio del Presupuesto de Egresos Detallado - LDF
Clasificación Administrativa
Del 1 de Enero al 31 de Diciembre de 2020 (b)
(PESOS)

Concepto (c)	Egresos					Subejercicio (e)
	Aprobado (d)	Ampliaciones/ (Reducciones)	Modificado	Devengado	Pagado	
I. Gasto No Etiquetado (I=A+B+C+D+E+F+G+H)	68,533,037	-15,365,310	53,167,727	52,882,272	52,882,272	285,456
DIRECCION GENERAL	58,541,224	-11,676,575	46,864,649	46,864,649	46,864,649	0
SUBDIRECCION DE PLANEACION Y DESARROLLO INSTITUCIONAL	321,467	-318,099	3,368	3,368	3,368	0
SUBDIRECCION DE TELEVISION	321,469	-201,074	120,395	120,395	120,395	0
SUBDIRECCION DE RADIO	321,469	-316,820	4,649	4,649	4,649	0
SUBDIRECCION DE NOTICIAS Y EVENTOS ESPECIALES	321,469	-129,914	191,555	191,555	191,555	0
SUBDIRECCION DE TECNICA	321,469	-134,465	187,004	187,004	187,004	0
SUBDIRECCION DE VINCULACION NORMAS Y PATROCINIOS	321,470	-265,848	55,622	55,622	55,622	0
DELEGACION ADMINISTRATIVA	8,063,000	-2,322,515	5,740,485	5,455,030	5,455,030	285,456
II. Gasto Etiquetado (II=A+B+C+D+E+F+G+H)	0	8,200,110	8,200,110	8,200,110	8,200,110	0
DIRECCION GENERAL	0	8,200,110	8,200,110	8,200,110	8,200,110	0
SUBDIRECCION DE PLANEACION Y DESARROLLO INSTITUCIONAL	0	0	0	0	0	0
SUBDIRECCION DE TELEVISION	0	0	0	0	0	0
SUBDIRECCION DE RADIO	0	0	0	0	0	0
SUBDIRECCION DE NOTICIAS Y EVENTOS ESPECIALES	0	0	0	0	0	0
SUBDIRECCION DE TECNICA	0	0	0	0	0	0
SUBDIRECCION DE VINCULACION NORMAS Y PATROCINIOS	0	0	0	0	0	0
DELEGACION ADMINISTRATIVA	0	0	0	0	0	0
III. Total de Egresos (III = I + II)	68,533,037	-7,165,199	61,367,838	61,082,382	61,082,382	285,456


 LIC. CARLOS BUKANTZ GARZA
 DIRECTOR GENERAL


 C.P. EDGAR IVAN CONTRERAS BOLAÑOS
 DELEGADO ADMINISTRATIVO

SISTEMA MICHOACANO DE RADIO Y TELEVISION (a)
Estado Analítico del Ejercicio del Presupuesto de Egresos Detallado - LDF
Clasificación Funcional (Finalidad y Función)
Del 1 de Enero al 31 de Diciembre de 2020 (b)
(PESOS)

Concepto (c)	Egresos					Subejercicio (e)
	Aprobado (d)	Ampliaciones/ (Reducciones)	Modificado	Devengado	Pagado	
I. Gasto No Etiquetado (I=A+B+C+D)						
A. Gobierno (A=a1+a2+a3+a4+a5+a6+a7+a8)	68,533,037	-15,365,310	53,167,727	52,882,272	52,882,272	285,456
a1) Legislación	0	0	0	0	0	0
a2) Justicia						0
a3) Coordinación de la Política de Gobierno						0
a4) Relaciones Exteriores						0
a5) Asuntos Financieros y Hacendarios						0
a6) Seguridad Nacional						0
a7) Asuntos de Orden Público y de Seguridad Interior						0
a8) Otros Servicios Generales						0
B. Desarrollo Social (B=b1+b2+b3+b4+b5+b6+b7)	0	0	0	0	0	0
b1) Protección Ambiental						0
b2) Vivienda y Servicios a la Comunidad						0
b3) Salud						0
b4) Recreación, Cultura y Otras Manifestaciones Sociales						0
b5) Educación						0
b6) Protección Social						0
b7) Otros Asuntos Sociales						0
C. Desarrollo Económico (C=c1+c2+c3+c4+c5+c6+c7+c8+c9)	68,533,037	-15,365,310	53,167,727	52,882,272	52,882,272	285,456
c1) Asuntos Económicos, Comerciales y Laborales en General						0
c2) Agropecuaria, Silvicultura, Pesca y Caza						0
c3) Combustibles y Energía						0
c4) Minería, Manufacturas y Construcción						0
c5) Transporte						0
c6) Comunicaciones						0
c7) Turismo						0
c8) Ciencia, Tecnología e Innovación						0
c9) Otras Industrias y Otros Asuntos Económicos						0
D. Otras No Clasificadas en Funciones Anteriores (D=d1+d2+d3+d4)	0	0	0	0	0	0
d1) Transacciones de la Deuda Pública / Costo Financiero de la Deuda						0

SISTEMA MICHOACANO DE RADIO Y TELEVISION (a)
Estado Analítico del Ejercicio del Presupuesto de Egresos Detallado - LDF
Clasificación Funcional (Finalidad y Función)
Del 1 de Enero al 31 de Diciembre de 2020 (b)
(PESOS)

Concepto (c)	Egresos				Subejercicio (e)
	Aprobado (d)	Ampliaciones/ (Reducciones)	Modificado	Pagado	
d2) Transferencias, Participaciones y Aportaciones Entre Diferentes Niveles y Ordenes de Gobierno			0		0
d3) Saneamiento del Sistema Financiero			0		0
d4) Adeudos de Ejercicios Fiscales Anteriores			0		0
II. Gasto Etiquetado (I=A+B+C+D)					
A. Gobierno (A=a1+a2+a3+a4+a5+a6+a7+a8)	0	8,200,110	8,200,110	8,200,110	0
a1) Legislación	0	0	0	0	0
a2) Justicia			0		0
a3) Coordinación de la Política de Gobierno			0		0
a4) Relaciones Exteriores			0		0
a5) Asuntos Financieros y Hacendarios			0		0
a6) Seguridad Nacional			0		0
a7) Asuntos de Orden Público y de Seguridad Interior			0		0
a8) Otros Servicios Generales			0		0
B. Desarrollo Social (B=b1+b2+b3+b4+b5+b6+b7)	0	0	0	0	0
b1) Protección Ambiental			0		0
b2) Vivienda y Servicios a la Comunidad			0		0
b3) Salud			0		0
b4) Recreación, Cultura y Otras Manifestaciones Sociales			0		0
b5) Educación			0		0
b6) Protección Social			0		0
b7) Otros Asuntos Sociales			0		0
C. Desarrollo Económico (C=c1+c2+c3+c4+c5+c6+c7+c8+c9)	0	8,200,110	8,200,110	8,200,110	0
c1) Asuntos Económicos, Comerciales y Laborales en General			0		0
c2) Agropecuaria, Silvicultura, Pesca y Caza			0		0
c3) Combustibles y Energía			0		0
c4) Minería, Manufacturas y Construcción			0		0
c5) Transporte			0		0
c6) Comunicaciones			0		0
c7) Turismo			0		0
c8) Ciencia, Tecnología e Innovación			0		0
c9) Otras Industrias y Otros Asuntos Económicos	0	8,200,110	8,200,110	8,200,110	0

SISTEMA MICHOACANO DE RADIO Y TELEVISION (a)
Estado Analítico del Ejercicio del Presupuesto de Egresos Detallado - LDF
Clasificación Funcional (Finalidad y Función)
Del 1 de Enero al 31 de Diciembre de 2020 (b)
(PESOS)

Concepto (c)	Egresos					Subejercicio (e)
	Aprobado (d)	Ampliaciones/ (Reducciones)	Modificado	Devengado	Pagado	
D. Otras No Clasificadas en Funciones Anteriores (D=d1+d2+d3+d4) d1) Transacciones de la Deuda Pública / Costo Financiero de la Deuda d2) Transferencias, Participaciones y Aportaciones Entre Diferentes Niveles y Ordenes de Gobierno d3) Sancionamiento del Sistema Financiero d4) Adeludos de Ejercicios Fiscales Anteriores	0	0	0	0	0	0
III. Total de Egresos (III = I + II)	68,533,037	-7,165,199	61,367,838	61,082,382	61,082,382	285,456

LIC CARLOS BERNARDO SUJANITZ GARZA
 DIRECTOR GENERAL

C.P. EDGAR IVAN CONTRERAS BOLANOS
 DELEGADO ADMINISTRATIVO

SISTEMA MICHOACANO DE RADIO Y TELEVISION (a)
Proyecciones de Ingresos - LDF
(PESOS)
(CIFRAS NOMINALES)

Concepto (b)	Año en Cuestión 2021 (de iniciativa de Ley) (c)	2022 (d)	2023 (d)	2024 (d)	2025 (d)	2026 (d)
1. Ingresos de Libre Disposición (1=A+B+C+D+E+F+G+H+I+J+K+L)	0	0	0	0	0	0
A. Impuestos	0	0	0	0	0	0
B. Cuotas y Aportaciones de Seguridad Social	0	0	0	0	0	0
C. Contribuciones de Mejoras	0	0	0	0	0	0
D. Derechos	0	0	0	0	0	0
E. Productos	0	0	0	0	0	0
F. Aprovechamientos	0	0	0	0	0	0
G. Ingresos por Venta de Bienes y Prestación de Servicios	0	0	0	0	0	0
H. Participaciones	0	0	0	0	0	0
I. Incentivos Derivados de la Colaboración Fiscal	0	0	0	0	0	0
J. Transferencias y Asignaciones	0	0	0	0	0	0
K. Convenios	0	0	0	0	0	0
L. Otros Ingresos de Libre D	0	0	0	0	0	0
2. Transferencias Federales E						
A. Aportaciones						
B. Convenios						
C. Fondos Distintos de Aportaciones						
D. Transferencias, Asignaciones, Subsidios y Subvenciones, y Pensiones y Jubilaciones						
E. Otras Transferencias Federales Etiquetadas						
3. Ingresos Derivados de Financiamientos (3=A)						
A. Ingresos Derivados de Financiamientos						
4. Total de Ingresos Proyectados (4=1+2+3)						
Datos Informativos						
1. Ingresos Derivados de Financiamientos con Fuente de Pago de Recursos de Libre Disposición						
2. Ingresos derivados de Financiamientos con Fuente de Pago de Transferencias Federales Etiquetadas						
3. Ingresos Derivados de Financiamiento (3 = 1 + 2)						

SIN INFORMACIÓN QUE REVELAR

LIC CARLOS BERNARDO BUKANTZ GARZA
 DIRECTOR GENERAL

C.P. EDGAR IVAN CONTRERAS BOLANOS
 DELEGADO ADMINISTRATIVO

SISTEMA MICHOACANO DE RADIO Y TELEVISION (a)
Proyecciones de Egresos - LDF
(PESOS)
(CIFRAS NOMINALES)

Concepto (b)	Año en Cuestión					
	2021 (de proyecto de presupuesto) (c)	2022 (d)	2023 (d)	2024 (d)	2025 (d)	2026 (d)
1. Gasto No Etiquetado (1=A+B+C+D+E+F+G+H+I)	0	0	0	0	0	0
A. Servicios Personales	0	0	0	0	0	0
B. Materiales y Suministros	0	0	0	0	0	0
C. Servicios Generales	0	0	0	0	0	0
D. Transferencias, Asignaciones, Subsidios y Otras Ayudas	0	0	0	0	0	0
E. Bienes Muebles, Inmuebles e Intangibles	0	0	0	0	0	0
F. Inversión Pública	0	0	0	0	0	0
G. Inversiones Financieras y Otras Provisiones	0	0	0	0	0	0
H. Participaciones y Aportaciones	0	0	0	0	0	0
I. Deuda Pública	0	0	0	0	0	0
2. Gasto Etiquetado (2=A+B+C+D+E+F+G)						
A. Servicios Personales						
B. Materiales y Suministros						
C. Servicios Generales						
D. Transferencias, Asignaciones, Subsidios y Otras Ayudas						
E. Bienes Muebles, Inmuebles e Intangibles						
F. Inversión Pública						
G. Inversiones Financieras y Otras Provisiones						
H. Participaciones y Aportaciones						
I. Deuda Pública						
3. Total de Egresos Projectados (3 = 1 + 2)	0	0	0	0	0	0

SIN INFORMACIÓN QUE REVELAR

LIC CARLOS BERNARDO BUKANTZ GARZA
 DIRECTOR GENERAL

C.P. EDGAR IVAN CONTRERAS BOLANOS
 DELEGADO ADMINISTRATIVO

SISTEMA MICHOACANO DE RADIO Y TELEVISION (a)

Resultados de Ingresos - LDF

(PESOS)

Concepto (b)	2015 (c)	2016 (c)	2017 (c)	2018 (c)	2019 (c)	2020 (d)
1. Ingresos de Libre Disposición (1=A+B+C+D+E+F+G+H+I+J+K+L)	0	0	0	0	0	0
A. Impuestos	0	0	0	0	0	0
B. Cuotas y Aportaciones de Seguridad Social	0	0	0	0	0	0
C. Contribuciones de Mejoras	0	0	0	0	0	0
D. Derechos	0	0	0	0	0	0
E. Productos	0	0	0	0	0	0
F. Aprovechamientos	0	0	0	0	0	0
G. Ingresos por Venta de Bienes y Prestación de Servicios	0	0	0	0	0	0
H. Participaciones	0	0	0	0	0	0
I. Incentivos Derivados	0	0	0	0	0	0
J. Transferencias y Convenios	0	0	0	0	0	0
K. Convenios	0	0	0	0	0	0
L. Otros Ingresos	0	0	0	0	0	0
SIN INFORMACIÓN QUE REVELAR						
2. Transferencias Federales Etiquetadas (2=A+B+C+D+E)	0	0	0	0	0	0
A. Aportaciones	0	0	0	0	0	0
B. Convenios	0	0	0	0	0	0
C. Fondos Distintos de Aportaciones	0	0	0	0	0	0
D. Transferencias, Asignaciones, Subsidios y Subvenciones, y Pensiones y Jubilaciones	0	0	0	0	0	0
E. Otras Transferencias Federales Etiquetadas	0	0	0	0	0	0
3. Ingresos Derivados de Financiamientos (3=A)	0	0	0	0	0	0
A. Ingresos Derivados de Financiamientos	0	0	0	0	0	0
4. Total de Resultados de Ingresos (4=1+2+3)	0	0	0	0	0	0
Datos Informativos						
1. Ingresos Derivados de Financiamientos con Fuente de Pago de Recursos de Libre Disposición	0	0	0	0	0	0
2. Ingresos derivados de Financiamientos con Fuente de Pago de Transferencias Federales Etiquetadas	0	0	0	0	0	0
3. Ingresos Derivados de Financiamiento (3 = 1 + 2)	0	0	0	0	0	0

LIC CARLOS BERNARDO BUKANTZ GARZA
DIRECTOR GENERAL

C.P. EDGARITA CONTRERAS BOLAÑOS
DELEGADO ADMINISTRATIVO

SISTEMA MICHOACANO DE RADIO Y TELEVISION (a)
Resultados de Egresos - LDF
(PESOS)

Concepto (b)	2015 (c)	2016 (c)	2017 (c)	2018 (c)	2019 (c)	2020 (d)
1. Gasto No Etiquetado (1=A+B+C+D+E+F+G+H+I)	0	0	0	0	0	0
A. Servicios Personales	0	0	0	0	0	0
B. Materiales y Suministros	0	0	0	0	0	0
C. Servicios Generales	0	0	0	0	0	0
D. Transferencias, Asignaciones, Subsidios y Otras Ayudas	0	0	0	0	0	0
E. Bienes Muebles, Inmuebles e Intangibles	0	0	0	0	0	0
F. Inversión Pública	0	0	0	0	0	0
G. Inversiones Financieras y Otras Provisiones	0	0	0	0	0	0
H. Participaciones y Aportaciones	0	0	0	0	0	0
I. Deuda Pública	0	0	0	0	0	0
2. Gasto Etiquetado (2=						
A. Servicios Personales	0	0	0	0	0	0
B. Materiales y Suministros	0	0	0	0	0	0
C. Servicios Generales	0	0	0	0	0	0
D. Transferencias, Asignaciones, Subsidios y Otras Ayudas	0	0	0	0	0	0
E. Bienes Muebles, Inmuebles e Intangibles	0	0	0	0	0	0
F. Inversión Pública	0	0	0	0	0	0
G. Inversiones Financieras y Otras Provisiones	0	0	0	0	0	0
H. Participaciones y Aportaciones	0	0	0	0	0	0
I. Deuda Pública	0	0	0	0	0	0
3. Total del Resultado de Egresos (3=1+2)	0	0	0	0	0	0

SIN INFORMACIÓN QUE REVELAR


LIC CARLOS BERNARDO BUKANTZ GARZA
 DIRECTOR GENERAL

C.P. EDGARTVAN CONTRERAS BOLAÑOS
 DELEGADO ADMINISTRATIVO

SISTEMA MICHOACANO DE RADIO Y TELEVISION (a)
Informe sobre Estudios Actuariales - LDF

	Pensiones y jubilaciones	Salud	Riesgos de trabajo	Invalidez y vida	Otras prestaciones sociales
Tipo de Sistema					
Prestación laboral o Fondo general para trabajadores del estado o municipio					
Beneficio definido, Contribución definida o Mixto					
Población afiliada					
Activos					
Edad máxima					
Edad mínima					
Edad promedio					
Pensionados					
Edad máxi					
Edad minir					
Edad prom					
Beneficiarios					
Promedio de					
Aportación in					
Aportación del ente público al plan de pensión como % del salario					
Crecimiento esperado de los pensionados y jubilados (como %)					
Crecimiento esperado de los activos (como %)					
Edad de Jubilación o Pensión					
Esperanza de vida					
Ingresos del Fondo					
Ingresos Anuales al Fondo de Pensiones					
Nómina anual					
Activos					
Pensionados y Jubilados					
Beneficiarios de Pensionados y Jubilados					
Monto mensual por pensión					
Máximo					
Mínimo					
Promedio					

SIN INFORMACIÓN QUE REVELAR



SISTEMA MICHOCACANO DE RADIO Y TELEVISION (a)
Informe sobre Estudios Actuariales - LDF

	Pensiones y jubilaciones	Salud	Riesgos de trabajo	Invalidez y vida	Otras prestaciones sociales
Monto de la reserva					
Valor presente de las obligaciones					
Pensiones y Jubilaciones en curso de pago					
Generación actual					
Generaciones futuras					
Valor presente de las contribuciones asociadas a los sueldos futuros de cotización X%					
Generación actual					
Generaciones futuras					
Valor presente de aportaciones futuras					
Generación actual					
Generaciones futuras					
Otros Ingresos					
Déficit/superávit actuarial					
Generación actual					
Generaciones futuras					
Periodo de suficiencia					
Año de descapitalización					
Tasa de rendimiento					
Estudio actuarial					
Año de elaboración del estudio actuarial					
Empresa que elaboró el estudio actuarial					

LIC. CARLOS BERNARDO BUKANTZ GARZA
DIRECTOR GENERAL

C.P. EDGAR IVAN CONTRERAS BOLANOS
DELEGADO ADMINISTRATIVO